

**Årsredovisning**  
**för**  
**Dextech Medical AB**  
556664-6203

Räkenskapsåret  
2010-07-01 - 2011-06-30

Styrelsen och verkställande direktören för Dextech Medical AB får härmed avge årsredovisning för räkenskapsåret 2010-07-01 - 2011-06-30.

## Förvaltningsberättelse

### Verksamhet

Bolaget bedriver verksamhet inom medicinsk forskning med utveckling av nya läkemedelskandidater främst inom urologisk onkologi och även för andra cancersjukdomar men även för icke maligna sjukdomar.

### Väsentliga händelser under räkenskapsåret

Arbetet har det senaste året fokuserat på att färdigställa och lämna in ansökan om klinisk studie avseende Osteodex till Läkemedelsverket i Uppsala. Ansökan består av ett antal formella underlag och har skett i samarbete med, i sammanhanget, godkända CRO- företag. Ansökan inlämnades den 7 juli 2011 och godkändes av Läkemedelsverket den 1 september 2011.

Parallellt fortlöper arbetet med patent /ansökningar dvs motiveringar/argumentation med patentgranskare i respektive länder. Indien, Kina och Brasilien är inkluderade för ansökningar avseende Osteodex och Catdex (guanidine-dextran). Utvecklingsarbetet med Somadex i Mexico (Techspere) fortlöper enligt plan. Vidare sker fortlöpande publicering av våra forskningsresultat. Två artiklar har inlämnats under våren, båda avser Osteodex, en är publicerad och den andra är under granskning. Publicerade artiklar utgör en viktig del i vår marknadsföring. Osteodex-studien väntas starta vid Radiumhemmet i senare delen av oktober 2011 och vara avslutad 2012-12-31. Positiva resultat i studien kommer att påverka värdet på vårt bolag mycket gynnsamt.

Under året har bolaget genomfört en aktiedelning (split) där 1 aktie omvandlats till 100 aktier. Under året har också en nyemission genomförts. Bolaget har därigenom tillförts 2 500 201 kronor. Aktiekapitalet har ökat med 6 143 kronor och resterande 2 494 058 kronor tillförts överkursfonden. Ytterligare en nyemission pågår som har registrerats hos bolagsverket efter bokslutsdagen. Bolaget har genom denna andra nyemission tillförts ytterligare 8 499 939 kronor. Aktiekapitalet ökas med 25 185 kronor och resterande 8 474 754 kronor tillförs överkursfonden.

### Förslag till vinstdisposition

Styrelsen föreslår att till förfogande stående vinstmedel:

|                  |                   |
|------------------|-------------------|
| balanserad vinst | 13 121 427        |
| årets förlust    | -1 514 622        |
|                  | <b>11 606 805</b> |

disponeras så att

|                        |            |
|------------------------|------------|
| i ny räkning överföres | 11 606 805 |
|------------------------|------------|

Bolagets resultat och ställning i övrigt framgår av efterföljande resultat- och balansräkning med tilläggsupplysningar.

|  |            | <b>2010-07-01</b>  | <b>2009-07-01</b>  |
|--|------------|--------------------|--------------------|
| <b>Resultaträkning</b>   | <b>Not</b> | <b>-2011-06-30</b> | <b>-2010-06-30</b> |
| Aktiverat arbete för egen räkning  |            | 4 342 400          | 1 427 670          |
| Övriga rörelseintäkter   |            | 0                  | 100 000            |
|  |            | <b>4 342 400</b>   | <b>1 527 670</b>   |
| <b>Rörelsens kostnader</b>   |            |                    |                    |
| Övriga externa kostnader   |            | -3 847 537         | -869 179           |
| Personalkostnader  | 1          | -645 223           | -646 672           |
| Avskrivningar och nedskrivningar av materi-<br>ella och immateriella anläggningstillgångar | 2          | -1 362 058         | -531 275           |
| Övriga rörelsekostnader  |            | -4 692             | -9 996             |
|  |            | <b>-5 859 510</b>  | <b>-2 057 122</b>  |
| <b>Rörelseresultat</b>   |            | <b>-1 517 110</b>  | <b>-529 452</b>    |
| <b>Resultat från finansiella poster</b>  |            |                    |                    |
| Övriga ränteintäkter och liknande<br>resultatposter  |            | 2 493              | 773                |
| Räntekostnader och liknande resultatposter   |            | -5                 | -350               |
| <b>Resultat efter finansiella poster</b>   |            | <b>-1 514 622</b>  | <b>-529 029</b>    |
| <b>Årets resultat</b>  |            | <b>-1 514 622</b>  | <b>-529 029</b>    |

1

AMR

| <b>Balansräkning</b>   | <b>Not</b> | <b>2011-06-30</b> | <b>2010-06-30</b> |
|--|------------|-------------------|-------------------|
| <b>Tillgångar</b>  |            |                   |                   |
| <b>Anläggningstillgångar</b>   |            |                   |                   |
| <i>Immateriella anläggningstillgångar</i>  |            |                   |                   |
| Balanserade utgifter för forsknings- och utvecklingsarbeten och liknande arbeten | 3          | 3 648 761         | 1 059 987         |
| Koncessioner, patent, licenser, varumärken samt liknande rättigheter             | 4          | 864 619           | 454 900           |
|  |            | <b>4 513 380</b>  | <b>1 514 887</b>  |
| <i>Materiella anläggningstillgångar</i>  |            |                   |                   |
| Maskiner och andra tekniska anläggningar   | 5          | 26 295            | 44 446            |
| <b>Summa anläggningstillgångar</b>   |            | <b>4 539 675</b>  | <b>1 559 333</b>  |
| <b>Omsättningstillgångar</b>   |            |                   |                   |
| <i>Kortfristiga fordringar</i>   |            |                   |                   |
| Övriga fordringar  |            | 152 045           | 23 575            |
| Kassa och bank   |            | 7 832 991         | 952 658           |
| <b>Summa omsättningstillgångar</b>   |            | <b>7 985 036</b>  | <b>976 233</b>    |
| <b>Summa tillgångar</b>  |            | <b>12 524 711</b> | <b>2 535 566</b>  |

1

| <b>Balansräkning</b>                         | <b>Not</b> | <b>2011-06-30</b> | <b>2010-06-30</b> |
|--|------------|-------------------|-------------------|
| <b>Eget kapital och skulder</b>              |            |                   |                   |
| <b>Eget kapital</b>                          | 6          |                   |                   |
| <i>Bundet eget kapital</i>                   |            |                   |                   |
| Aktiekapital                                 |            | 251 843           | 245 700           |
| Pågående nyemission                          |            | 25 185            | 0                 |
|  |            | <b>277 028</b>    | <b>245 700</b>    |
| <i>Fritt eget kapital</i>                    |            |                   |                   |
| Överkursfond                                 |            | 14 183 112        | 3 214 300         |
| Balanserat resultat                          |            | -1 061 685        | -532 657          |
| Årets resultat                               |            | -1 514 622        | -529 029          |
|  |            | <b>11 606 805</b> | <b>2 152 614</b>  |
| <b>Summa eget kapital</b>                    |            | <b>11 883 833</b> | <b>2 398 314</b>  |
| <b>Kortfristiga skulder</b>                  |            |                   |                   |
| Leverantörsskulder                           |            | 371 283           | 98 687            |
| Övriga skulder                               |            | 22 795            | 23 565            |
| Upplupna kostnader och förutbetalda intäkter |            | 246 800           | 15 000            |
|  |            | <b>640 878</b>    | <b>137 252</b>    |
| <b>Summa eget kapital och skulder</b>        |            | <b>12 524 711</b> | <b>2 535 566</b>  |
| <b>Ställda säkerheter</b>                    |            | Inga              | Inga              |
| <b>Ansvarsförbindelser</b>                   |            | Inga              | Inga              |

7

*CMH*

## Tilläggsupplysningar

### Redovisnings- och värderingsprinciper

Årsredovisningen har upprättats enligt årsredovisningslagen och Bokföringsnämndens allmänna råd. Fordringar har upptagits till de belopp varmed de beräknas inflyta. Övriga tillgångar och skulder har upptagits till anskaffningsvärden där inget annat anges. Periodisering av inkomster och utgifter har skett enligt god redovisningssed.

### Noter

#### 1 Anställda och personalkostnader

|   | 2010-07-01<br>-2011-06-30 | 2009-07-01<br>-2010-06-30 |
|---|---------------------------|---------------------------|
| <b>Medelantalet anställda</b>                     |                           |                           |
| Kvinnor   | 0                         | 0                         |
| Män   | 1                         | 1                         |
|   | 1                         | 1                         |
| <b>Löner, ersättningar och sociala kostnader</b>  |                           |                           |
| Löner och andra ersättningar till styrelse och VD | 453 600                   | 453 600                   |
| Övriga sociala kostnader                          | 142 512                   | 142 512                   |
|   | <b>596 112</b>            | <b>596 112</b>            |

#### 2 Avskrivningar och nedskrivningar

Anläggningstillgångar skrivs av enligt plan över den förväntade nyttjandeperioden med hänsyn till väsentligt restvärde. Följande avskrivningsprocent tillämpas:

|   |  |      |
|---|--|------|
| <b>Immateriella anläggningstillgångar</b>                             |  |      |
| Koncessioner, patent, licenser, varumärken, balanserade utgifter samt |  | 20 % |
| <b>Materiella anläggningstillgångar</b>                               |  |      |
| Inventarier   |  | 20 % |

#### 3 Balanserade utgifter för forsknings- och utvecklingsarbeten och liknande arbeten

|   | 2011-06-30        | 2010-06-30       |
|---|-------------------|------------------|
| <b>Akkumulerade anskaffningsvärden</b>          |                   |                  |
| Ingående ackumulerade anskaffningsvärde         | 1 645 731         | 664 051          |
| Inköp   | 3 647 400         | 981 680          |
| <b>Utgående ackumulerade anskaffningsvärden</b> | <b>5 293 131</b>  | <b>1 645 731</b> |
| <b>Akkumulerade avskrivningar</b>               |                   |                  |
| Ingående ackumulerade avskrivningar             | -585 744          | -256 598         |
| Årets avskrivningar                             | -1 058 626        | -329 146         |
| <b>Utgående ackumulerade avskrivningar</b>      | <b>-1 644 370</b> | <b>-585 744</b>  |
| <b>Utgående balans</b>                          | <b>3 648 761</b>  | <b>1 059 987</b> |

#### 4 Koncessioner, patent, licenser, varumärken samt liknande rättigheter

|   | 2011-06-30       | 2010-06-30      |
|---|------------------|-----------------|
| <b>Akkumulerade anskaffningsvärden</b>          |                  |                 |
| Ingående anskaffningsvärde                      | 905 495          | 459 505         |
| Inköp   | 695 000          | 445 990         |
| <b>Utgående ackumulerade anskaffningsvärden</b> | <b>1 600 495</b> | <b>905 495</b>  |
| <b>Akkumulerade avskrivningar</b>               |                  |                 |
| Ingående avskrivningar                          | -450 595         | -269 496        |
| Årets avskrivningar                             | -285 281         | -181 100        |
| <b>Utgående ackumulerade avskrivningar</b>      | <b>-735 876</b>  | <b>-450 596</b> |
| <b>Utgående redovisat värde</b>                 | <b>864 619</b>   | <b>454 899</b>  |

*CMH*

#### 5 Maskiner och andra tekniska anläggningar

|   | 2011-06-30     | 2010-06-30     |
|---|----------------|----------------|
| <b>Akkumulerade anskaffningsvärden</b>          |                |                |
| Ingående anskaffningsvärde                      | 105 153        | 75 203         |
| Inköp   | 0              | 29 950         |
| <b>Utgående ackumulerade anskaffningsvärden</b> | <b>105 153</b> | <b>105 153</b> |
| <b>Akkumulerade avskrivningar</b>               |                |                |
| Ingående avskrivningar                          | -60 707        | -39 677        |
| Årets avskrivningar                             | -18 151        | -21 030        |
| <b>Utgående ackumulerade avskrivningar</b>      | <b>-78 858</b> | <b>-60 707</b> |
| <b>Utgående redovisat värde</b>                 | <b>26 295</b>  | <b>44 446</b>  |


#### 6 Förändring av eget kapital

Antal aktier: 251 843 st med kvotvärde 1kr


|   | Aktiekapital   | Överkursfond      | Balanserat resultat | Årets resultat    |
|---|----------------|-------------------|---------------------|-------------------|
| Belopp vid årets ingång                           | 245 700        | 3 214 300         | -532 656            | -529 029          |
| Nyemission 1                                      | 6 143          | 2 494 058         |                     |                   |
| Nyemission 2 (pågående)                           | 25 185         | 8 474 754         |                     |                   |
| Vinstdisposition enligt beslut av årets årsstämma |                |                   | -529 029            | 529 029           |
| Årets resultat                                    |                |                   |                     | -1 514 622        |
| <b>Belopp vid årets utgång</b>                    | <b>277 028</b> | <b>14 183 112</b> | <b>-1 061 685</b>   | <b>-1 514 622</b> |

7


Uppsala den 2011-09-19




Mats Holmberg  
Ordförande



Sten Nilsson



Svante Wadman



Anders Holmberg  
Verkställande direktör

### Revisorspåteckning

Min revisionsberättelse har lämnats den 2011-09-19



Per Modéer  
Auktoriserad revisor



## REVISIONSBERÄTTELSE

**Till årsstämman i Dextech Medical AB**

**Org.nr 556664-6203**

Jag har granskat årsredovisningen och bokföringen samt styrelsens och verkställande direktörens förvaltning i Dextech Medical AB för räkenskapsåret 2010-07-01—2011-06-30. Det är styrelsen och verkställande direktören som har ansvaret för räkenskapshandlingarna och förvaltningen och för att årsredovisningslagen tillämpas vid upprättandet av årsredovisningen. Mitt ansvar är att uttala mig om årsredovisningen och förvaltningen på grundval av min revision.

Revisionen har utförts i enlighet med god revisionsd i Sverige. Det innebär att jag planerat och genomfört revisionen för att med hög men inte absolut säkerhet försäkra mig om att årsredovisningen inte innehåller väsentliga felaktigheter. En revision innefattar att granska ett urval av underlagen för belopp och annan information i räkenskapshandlingarna. I en revision ingår också att pröva redovisningsprinciperna, styrelsens och verkställande direktörens tillämpning av dem samt att bedöma den samlade informationen i årsredovisningen. Jag har granskat väsentliga beslut, åtgärder och förhållanden i bolaget för att kunna bedöma om någon styrelseledamot eller verkställande direktören är ersättningsskyldig mot bolaget eller på annat sätt handlat i strid med aktiebolagslagen, årsredovisningslagen eller bolagsordningen. Jag anser att min revision ger mig rimlig grund för mina uttalanden nedan.

Årsredovisningen har upprättats i enlighet med årsredovisningslagen och ger en rättvisande bild av bolagets resultat och ställning i enlighet med god redovisningsd i Sverige. Förvaltningsberättelsen är förenlig med årsredovisningens övriga delar.

Jag tillstyrker att årsstämman fastställer resultaträkningen och balansräkningen, disponerar vinsten enligt förslaget i förvaltningsberättelsen och beviljar styrelsen och verkställande direktören ansvarsfrihet för räkenskapsåret.

Uppsala den 19 september 2011



Per Modéer  
*Auktoriserad revisor*